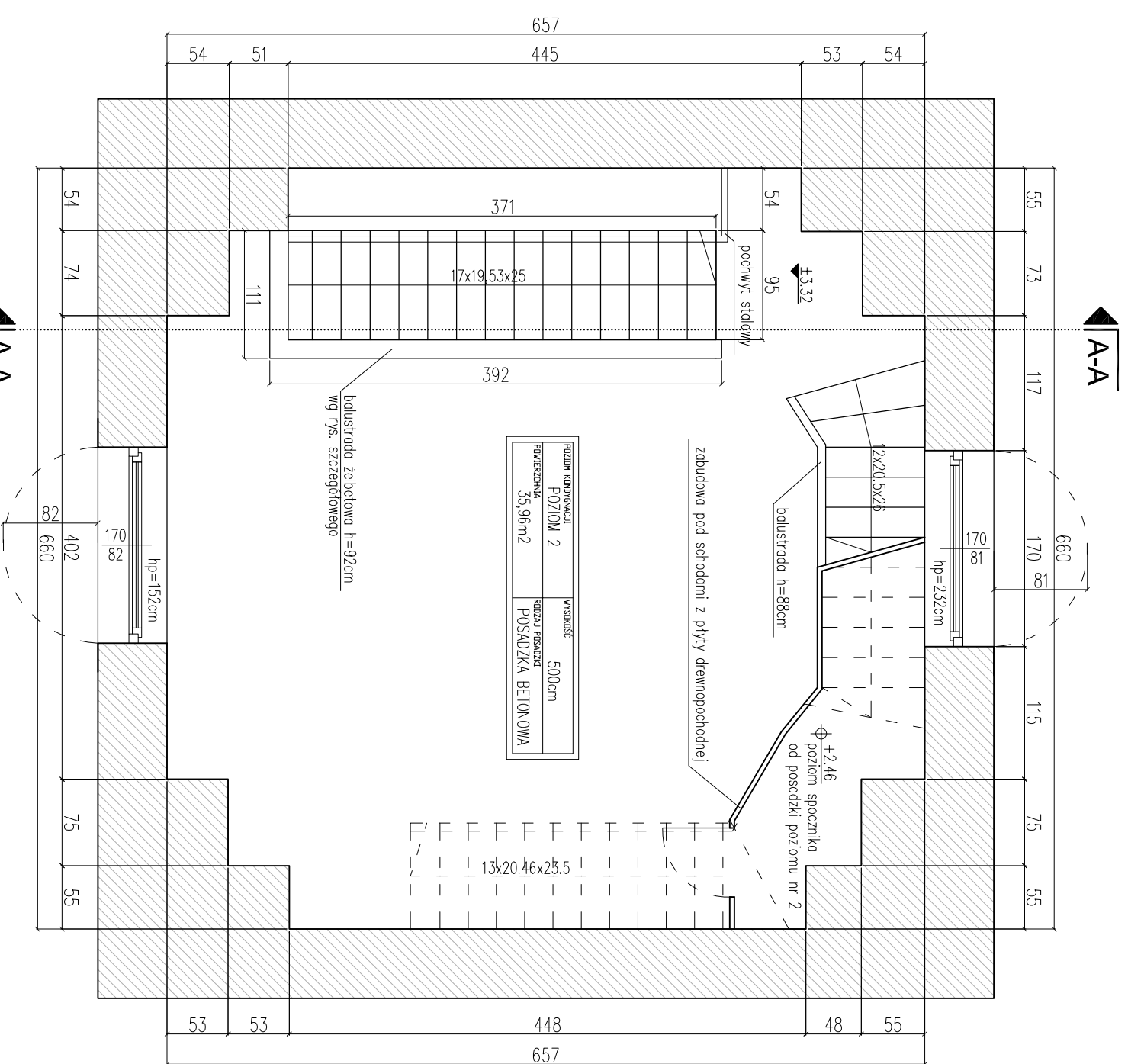



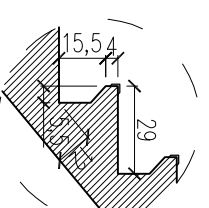


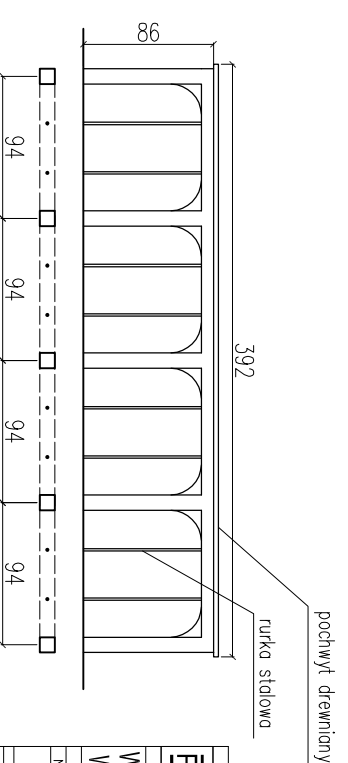
RZUT SUFITU NAD POZIOMEM nr 2



RZUT POZIOMU nr 2



SCHEMAT STOPNIA



BALUSTRA DA ŻELBETOWA

| | | | |
|--|--|--------------------------|--|
| JEDYNIKA PROJEKTOWA | | DATA | |
| PRZEMYSŁAW WOJCIECHOWSKI STUDIO PROJEKTOWE | | WRZESIEŃ 2015 | |
| NAZWA OBIEKTU | | SKALA | |
| WYKONANIE INWENTARYZACJI POMIESZCZEN WIEŻY RATUSZOWEJ W BUDYNKU RATUSZA MIEJSKIEGO PRZY GŁÓWNYM RYNKU 20 W KALISZU | | 1:50 | |
| TEREN INWESTYCJI | | RYSIERZ | |
| MIEJSCOWOŚĆ | | NR RYS. | |
| DROGA / WIEJSCOWOŚĆ | | 2 | |
| KALISZ | | UL. GŁÓWNY RYNEK 20 | |
| INWESTYTOR | | PROJEKT | |
| MIEJSCOWOŚĆ | | MIEJSCOWOŚĆ | |
| 025 | | KALISZ | |
| nr upr. 85/WPKK/lpB/2011 | | nr upr. 85/WPKK/lpB/2011 | |
| PROJEKTANT | | PROJEKTANT | |
| ARCHITEKTURA | | ARCHITEKTURA | |
| nr upr. 85/WPKK/lpB/2011 | | nr upr. 85/WPKK/lpB/2011 | |

WIEŻA RATUSZOWA POZIOM nr 2